



Arc@systemi
IL COMFORT DELL'OMBRA, LA MAGIA DELLA LUCE

sistemi oscuranti per serramenti
catalogo tecnico

SCURI IN ALLUMINIO



CAPITOLATO

SCURI IN ALLUMINIO

Lo scuro in alluminio ARCOSISTEMI è una chiusura oscurante del foro finestra, prodotto in diverse tipologie e colorazioni.

Caratteristiche principali:

- Esecuzione anta a doghe verticali
- Doga con spessore 34 mm, estruso in lega 6060-T6
- Testate di chiusura doga in alluminio verniciato
- Spazzolino inferiore e superiore
- Sistema di movimentazione con cerniere a vista colore standard nero
- Sistema di chiusura previsto di serie: spagnoletta completa di maniglietta e fermamaniglia, asta con chiusura inferiore e superiore.

Verniciatura a forno con polveri epossidiche spessore minimo 60 micron disponibile tinte RAL o effetto legno con processo di sublimazione.

La verniciatura che si effettua sui nostri prodotti è in conformità alla normativa europea EN12206 che stabilisce i requisiti minimi qualitativi e i corrispondenti metodi di prova relativi ai rivestimenti organici di estrusione, lamiera e profili preformati per scopi architettonici di alluminio e leghe di alluminio, usando polveri per il rivestimento.

Caratteristiche opzionali:

- Fermabalcone
- Telaio in alluminio rivestito su 3 lati con taglio 45°
- Battuta su 3 o 4 lati con taglio a 45°
- Tipologie ante apribili ad impacchettamento interno o ad impacchettamento esterno
- Sistemi di chiusura opzionali: catenaccio, serratura con cilindro europeo o serratura a pompa.

Misure certificate:

- Tutti gli scuri con misura inferiore a 2000x2600 mm (Larghezza x Altezza) sono certificabili.

N.B.: l'Azienda si riserva di apportare modifiche ai propri prodotti anche in base all'evoluzione tecnologica.



MODELLO VERONA



MODELLO VERONA



MODELLO PADOVA



MODELLO PADOVA



MODELLO VICENZA



MODELLO VICENZA



MODELLO TREVISO



MODELLO TREVISO



SCURI ALLUMINIO

Colori

Effetto Legno
Ciliegio Americano A1 Scuro R



Effetto Legno
Quercia A2 Medio R



Verde
RAL 6005



Verde Salvia
RAL 6021



Grigio Opaco
RAL 7033



SCURI ALLUMINIO

Colori

Grigio Luce
RAL 7035



Grigio Tortora
RAL 7030



Bianco
RAL 9010



Avorio
RAL 1013



Avorio chiaro
RAL 1015



Beige
RAL 1019



SCURI ALLUMINIO

Colori

Rosso Vinaccia
RAL 3005



Cioccolata
RAL 8017



Grigio
RAL 7001



Grigio Antracite
RAL 7016




- Le colorazioni sono elencate a titolo esemplificativo e non esaustivo.
- Per ragioni tecniche di stampa i colori riportati nel presente catalogo, possono differire dagli originali.
- Per tutti i prodotti verificare prezzi e disponibilità al momento dell'ordine


SCURI ALLUMINIO

Tipologie di doghe

Doga Standard con Fuga




Doga Larga




SCURI ALLUMINIO

Tipologie di doghe

Doga 250mm con Fuga



Doga 250mm Liscia



Contattare l'ufficio tecnico prima di applicare queste doghe



Arcosistemi

IL COMFORT DELL'OMBRA, LA MAGIA DELLA LUCE